


natürlich, zentral, aufgeschlossen



Dialogforum

Betreuungssituation in Seeheim-Jugenheim

Ablauf



Betreuungssituation



Maßnahmen in Kitas

Entwicklung der Anzahl der Kinder in Seeheim-Jugendheim

Seeheim-Jugendheim | Anzahl der Kinder

Quelle: ekom21, jeweils zum Stichtag 31.12.

Alter	2014	2015	2016	2017	2018	2019
0	101	114	123	137	129	124
1	125	104	129	126	147	140
2	99	127	110	129	134	144
3	136	102	137	114	139	153
4	132	139	110	145	122	141
5	128	138	146	116	142	128
6	139	142	140	151	127	152

Erläuterung zu den Zahlen: Anstieg der Kinder ab 2016

- Ursache:
- Anstieg der Geburten in S-J
 - 2015 – Errichtung zweier Gemeinschaftsunterkünfte für Flüchtlinge
 - Zuzug (Umbau von teilweise 1FH in mehrere Wohneinheiten)

Bedarf für Seeheim-Jugendheim nach § 30 HKJGB

U3 = 2 Jahrgänge / Ü3 = 4 Jahrgänge

ALTERS-GRUPPEN	2014/2015	2015/2016	2016/2017	2017/2018	2018/2019	2019/2020
U3 1 und 2 Jährige	225	225	246	259	274	274
Ü3 3 bis 6 Jährige	515	514	518	515	534	570
SUMME	740	738	764	774	808	844

Versorgungsquote Landkreis Darmstadt-Dieburg:

42% Krippenbereich

90-92% Kindergartenbereich

Ist – Bestand an Kita – Plätzen in Seeheim–Jugendheim

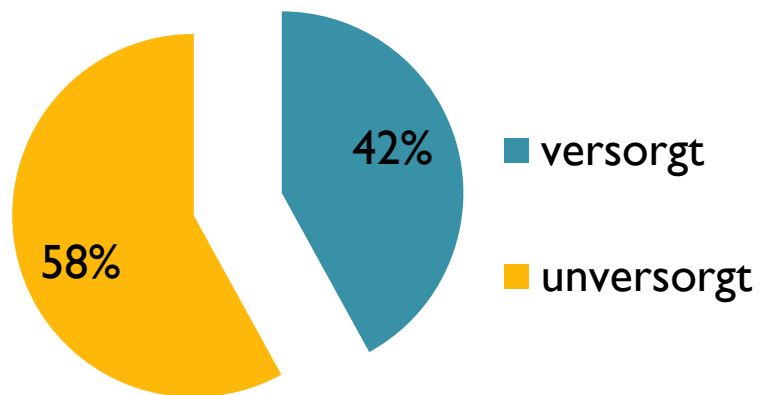
U3 - Bereich

Kita Windrad Neu	24
Kita Ober-Beerbach	12
Kita Schuldorf Bergstraße	10
Ev. Kita Seeheim	30
Villa Zwergenreich	25
SzenenWechsel	12
Tagespflegepersonen	23
Gesamt:	136 Betreuungsplätze bei 274 Kindern = 49,6% Versorgungsquote

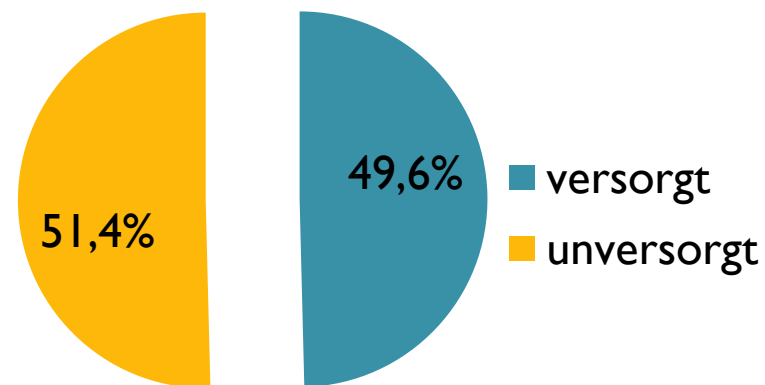
Anmerkung: Den angestrebten Versorgungsgrad im Kigajahr 2019/2020 haben im Landkreis Darmstadt – Dieburg 4 von 23 Kommunen erreicht

Versorgungsquote U3 im Vergleich

**Empfehlung des
Landkreises als
Versorgungsquote**



**Versorgungsquote Seeheim
2019/20**



Ist – Bestand an Kita – Plätzen in Seeheim-Jugendheim

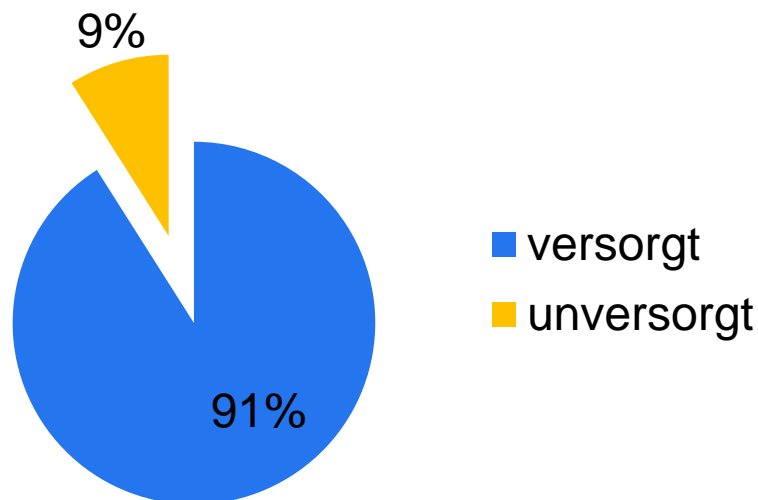
Kindergarten

Kita Windrad	160
Kita Windrad NEU	45
Kita Ober-Beerbach	25
Kita Schuldorf Bergstraße	84
Ev. Kita Jugendheim	84
Ev. Kita Seeheim	75
Internationaler Kindergarten	22 – bereinigt
Verein für Waldorfpädagogik Starkenburger e.V.	25 – bereinigt
Gesamt:	520 Betreuungsplätze bei 570 Kindern = 92% Versorgungsquote

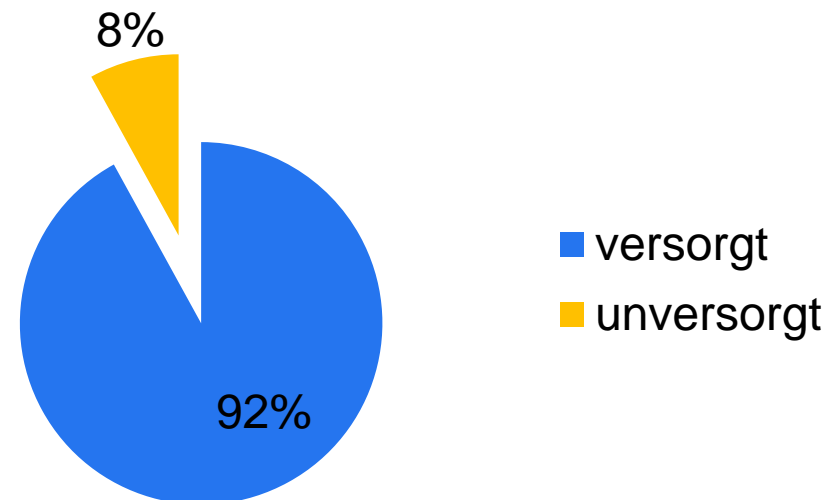
Anmerkung: Den angestrebten Versorgungsgrad im Kindergartenjahr 2019/2020 haben im Landkreis Darmstadt – Dieburg 5 von 23 Kommunen erreicht

Versorgungsquote Kindertagesstätte im Vergleich

**Empfehlung des Landkreises
als Versorgungsquote**



**Versorgungsquote Seeheim
2019/20**



Wartelisten

- Kein zentrales Anmeldesystem / Auftrag der Gemeindevertretung / Anschaffung in 2020

Krippenbereich

Jahrgang 2018	77
Jahrgang 2019	38
Gesamt:	115

Kindergartenbereich

Jahrgang 2014	3
Jahrgang 2015	2
Jahrgang 2016	31
Jahrgang 2017	114
Gesamt:	150

Was hat die Gemeinde Seeheim–Jugendheim in den vergangenen Jahren unternommen?

- 2015 U3 Ausbau im ev. Laurentiuskindergarten Seeheim
- 2016 Einstellung von finanz. Mitteln zur Errichtung einer Notgruppe in Bürgerhalle Malchen
- 2017 Feststellung erhöhter Bedarf im U3-Bereich (+20 Geburten in S-J im Jahr 2016)
- 2018 60.000€ Planungskosten im HH 2018, Standort FF-Gerätehaus Malchen

BÜRGERMEISTERWECHSEL April 2018

- 2018 Besichtigung MobiSkul SBS / Vergabeverfahren Landkreis Da-Di
Planung zwei weiterer Ü3 Gruppen

MobiSkul im Schuldorf Bergstraße



- 2019 Anmietung von Containern um Ausbau schnell zu realisieren
- 2019 Abgabe überteuerter Angebote
- 2019 Nachverhandlung
- 2019 Vergabe Errichtung temporäre Container in Malchen



Ausgaben / Bereitgestellte Mittel

2015	850.000€
2018	60.000€ Planungskosten
2019	750.000€ U3 Ausbau
2019	5,9 Stellen für U3 Gruppen
2020	300.000€ Ausbau
2020	5,7 Stellen für Ü3

Ausblick/ weitere Vorgehen

Neuer Standort Malchen:

Temporärer Betrieb für voraussichtlich 14 Monate

2 U3-Gruppen jeweils max. 12 Plätze

1 Ü3-Gruppe max. 25 Plätze

1 Ü3-Gruppe max. 20 Plätze nach Sanierung/ Erweiterung Toiletten

Betreuungszeiten:

- sukzessive Belegung wegen Eingewöhnung der Kinder
- jeweils eine Halbtags- bzw. Ganztagsgruppe wegen fehlenden Fachkräften
- danach bedarfsgerechte Ausweitung der Betreuungszeiten

Derzeit Belegungsverfahren:

a) Kitaplätze ab Sommer 2020

b) U3 Plätze

Langfristig geplant: weitere kommunale Einrichtung, Gemeindevertretung entscheidet über Ausbau und Standort nach Verweis in die Fachausschüsse